

PIE

Bekijk even voor je gaat beginnen even goed naar de breedte van de stof. De breedte moet minimaal 42 ½" breed zijn om er 5 keer een blok van 8 ½" uit te kunnen snijden.

Nu zijn de meeste stoffen op 42", maar vaak lukt het best om er 5x 8 ½" uit te snijden.

Lukt dit niet, snijd dan in de lengte van de stof 5x 4 ½" x 42 ½" (voor het snij verlies maak je daar ca. 45" van) hiervoor staan de maten van de stof tussen haakjes.

Benodigdheden:

Kleur 1 - 110 (115) x 110 cm. (blokken)

Kleur 2 - 110 (115) x 110 cm. (blokken)




Kleur 3 - 105 (115) x 110 cm. (strippen om blok)

Kleur 4 - 105 (115) x 110 cm. (strippen om blok)

Snijden:

Kleur 1 & 2 - 8 stroken van 4 ½", snijd hier 40 x 4 ½" x 8 ½" van.

Kleur 3 & 4 - 16 stroken van 2 ½", snijd hier 80 x 2 ½" x 8 ½" van.



Naai blokken volgens het schema.
Naai vervolgens de blokken om en om aan elkaar, volgens onderstaand schema.

Veel plezier !
Elvire