

NIEUWSBRIEF

NR 93 - juli 2018

Hoi, allemaal

Zomer is het ! Niet dat we er nog zo naar uitkijken, want het voorjaar leek ook wel zomer toch? Hier hebben we nog steeds geen stevige buien gehad, nog even en we wonen in de woestijn ben ik bang.

Het festival seizoen is in volle gang, zo ook de food-truck festivals, dat vinden wij zooooo leuk ! Met al dat mooie weer is dat ook wel heerlijk toeven hoor, hapje hier, hapje daar, heerlijk.

Lekker rustig ook zonder het WK voetbal, als 'wij' meedoen kijk ik altijd wel heel wat wedstrijden, altijd lastig om dan voldoende werkjes voor bij de tv te hebben. Nog even en de Tour de France begint (7 juli), die heb ik dan altijd op de achtergrond aanstaan. Zodra verslaggevers een beetje opgewonden beginnen te praten, dan kijk ik. Ben echt benieuwd wat het dit jaar weer gaat worden, tenslotte rijdt 'onze' Tom Dumoulin mee.

Iedereen zal wel een beetje met vakantie perikelen bezig zijn denk ik? Hoewel er ook al veel weg geweest zijn, geloof ik. Zelf ga ik nog 1x met de nichtjes naar Euro Disney in augustus. Dit zal echt de laatste keer worden, 'k hoop dat ik het ga overleven. Denk dat ik erna wel een weekje nodig zal hebben om te herstellen.



Dicht bij ons is een 'Natuurspeeltuin' geopend, ziet er veelbelovend uit hoor. Allerlei klim en behendigheidsstoestellen van hout voor de kinderen. Het heet de Bevertuin, leuk verzonden, het ziet er ook beverachtig uit vind ik. Stromend water op zonne-energie en bankjes om

gewoon te kijken dus. Te gekke planning qua weer kan je wel zeggen. De buurmeiden hebben er al gespeeld en, geloof me, met veel plezier.







Met de BBB club hier zijn we met een hartstikke leuk project bezig, A4'tjes. Om de maand verzint er iemand een klein quiltje op A4 formaat, en dan werken we het allemaal uit. Op die manier probeer je ook eens een techniek die je eigenlijk niet zo ziet zitten misschien. Wie weet een leuk idee voor andere clubjes of bee's? Maar ook gewoon om voor jezelf te doen, je komt iets tegen in een boek of op pinterest of zoiets. Zelf heb ik heel vaak gedacht 'oh, ja dat lijkt me ook eens leuk om te doen'. Je hebt niet altijd zin/ tijd etc. om er een grote quilt van te maken, maar het is wel erg leuk om eens iets uit te proberen. Zo'n klein quiltje kan je mooi uit restjes maken natuurlijk. In de club zijn er ook die ze als blokken gaan gebruiken voor een 'grote' quilt. Wie weet, denk er eens over na.

Op het nippertje is er ook weer een droomdeken af, Haaien ! Ik was er van overtuigd dat het de 2^e was, maar kan geen foto van een andere vinden???

Dus dan is het de 1^e. Hij heet haaien vanwege de gebruikte stofjes. Echt eng zijn ze niet hoor.





Floss Used for Full Stitches:

Symbol	Strands	Type	Number	Color
✖	2	DMC	312	Baby Blue-VY DK
2	2	DMC	322	Baby Blue-DK
8	2	DMC	356	Terra Cotta-MD
∞	2	DMC	517	Wedgewood-DK
1	2	DMC	519	Sky Blue
%	2	DMC	780	Topaz-UL VY DK
5	2	DMC	782	Topaz-DK
0	2	DMC	791	Cornflower Blue-VY DK
+	2	DMC	793	Cornflower Blue-MD
>	2	DMC	794	Cornflower Blue-LT
=	2	DMC	825	Blue-DK
5	2	DMC	839	Beige Brown-DK
4	2	DMC	869	Hazelnut Brown-VY DK
(2	DMC	898	Coffee Brown-VY DK
3	2	DMC	918	Red Copper-DK
↑	2	DMC	931	Antique Blue-MD
)	2	DMC	975	Golden Brown-DK
●	2	DMC	3371	Black Brown
∴	2	DMC	3750	Antique Blue-VY DK
*	2	DMC	3760	Wedgewood-MD
..	2	DMC	3790	Beige Gray-UL DK
6	2	DMC	3811	Turquoise-VY LT

Floss Used for Back Stitches:


Symbol	Strands	Type	Number	Color
—	2	DMC	782	Topaz-DK

Vanaf augustus start ik met een nieuw patroon in de nieuwsbrief. Ook weer een borduurwerkje, deze keer in randen. De patroontjes zijn weer gebaseerd op patchworkblokjes met daartussen Hollandse spreuken. Het volledige patroon is 191 x 211 steken, dat betekent voor stof met 12 dr./cm. ongeveer 40 x 45 cm. linnen en voor 10 dr./cm. 55 x 60 cm. stof. Dit is ruim genoeg voor een rand rondom van ca. 7 cm.

Zelf heb ik 12 kleuren blauw en 8 kleuren bruin (behoorlijk buiten mijn comfort zone) gebruikt. In eerste instantie was mijn bedoeling rood en blauw, dat kan je nog wel een beetje zien denk ik. Maar ... 't is weer de bedoeling om het met resten te doen, dus ga er voor! Rose met paars, groen met blauw of gewoon allerlei kleuren door elkaar. Doe lekker waar je zin in hebt, als je er al aan mee gaat doen.


Dit is de opgave die het programma geeft, niet schrikken! Hij zegt bij elke kleur 2 strengetjes, maar echt, 1 per kleur is meer dan voldoende. Geen idee hoe het programma erbij komt.

Voor je gaat borduren moet je altijd het lapje aan alle zijden afwerken, om rafelen te voorkomen. Vroeger was het omslaan, maar tegenwoordig kan het even onder de naaimachine met een zig-zagsteek.



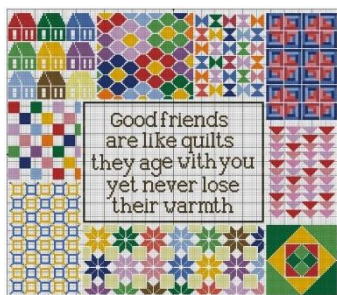
Aanhechten

De bedoeling is natuurlijk altijd om een zo'n vlak mogelijk werkje af te leveren als we borduren. Daarom hechten we nooit aan met een knoopje. Je neemt een in principe vrij lange draad, vouwt die dubbel en doet de uiteinden in het oog van de naald. Wanneer je nu van achteraf insteekt, hangt er een lusje aan de achterkant van je werk, waar je de naald weer doorsteekt naar de achterkant en heb je dus zonder knoopje aangehecht.



Ik was van plan een 'verhandeling' te schrijven over borduurgarens, maar zie er nog even vanaf. Eerst wil ik zelf wat experimenteren/ onderzoeken. Op allerlei social media hoor ik over garens van o.a. de Action en XX garen en ik ken het niet. Wel blijken ze allebei van polyester te zijn, en dus vraag ik me af hoe het zich laat verwerken en of het mooi blijft etc. Tenslotte ken ik door het zelf te gebruiken alleen DMC en Venus, dus geen ervaring met die andere twee. Daar ga ik dan maar eens mee aan de slag hè? Meer hierover in de nieuwsbrief van augustus.

Het patroon van het borduurwerkje van 2017 (Quiltjes borduren) staat



inmiddels op de site in een volledige versie. Misschien miste je nog iets, of had je (nog) geen tijd, dan is er de volledige versie.

Zijn er deelnemers van de vorige die hem al af hebben? En ... zou je de moeite willen doen, mij een fotootje te sturen? Dat zou ik ontzettend waarderen.

Even aan een mailtje hangen, naar info@ufo-s.nl. Alvast hartelijk dank daarvoor!

	Handwerkdagen	Broodfabriek Rijswijk	28 & 29 sept.
	Nederlandse Brei-/Haakdagen	IJsselhallen Zwolle	19/20 okt.
	Handwerkbeurs	Flanders Expo Gent	9 t/m 11 nov.
	Handwerk & Quiltdagen	Brabanthallen Den Bosch (voorheen Nieuwegein)	15 t/m 17 nov.
	Handwerkbeurs	IJsselhallen Zwolle	14 t/m 17 febr. 2019
	Patchwork & Quiltdagen	Broodfabriek Rijswijk	11 t/m 13 april 2019