

Kid's stuff (ca. 1.40 x 2.00 m.)

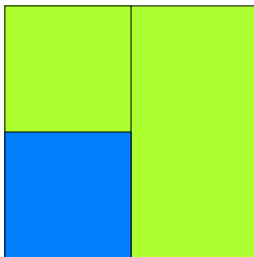

Benodigheden:

1.0 x 1.10 per kleur



Snijd van alle kleuren 3 stroken van 6" x 42" en 6 stroken van 3/4" x 42".

Naai de smalle stroken 2 aan 2 aan elkaar per blokkleuren.

Snijd nu alle stroken (ook die van 6") in strookjes van 3/4".



Naai nu aan alle enkele strookjes een strookje van 2 blokjes, allemaal op dezelfde manier om later geen problemen met de naadtoeslagen te krijgen.



Zet nu vier blokjes aan elkaar, kijk hiervoor naar het schema.

Naai de blokken in rijen aan elkaar en daarna de rijen aan elkaar.

Veel plezier!
Elvire

