

PATROON

Benodigdheden per quilt:

Achtergrondstof (incl. rand 2½") – ca. 1.65 m.

Gebruik voor de katten allemaal resten !

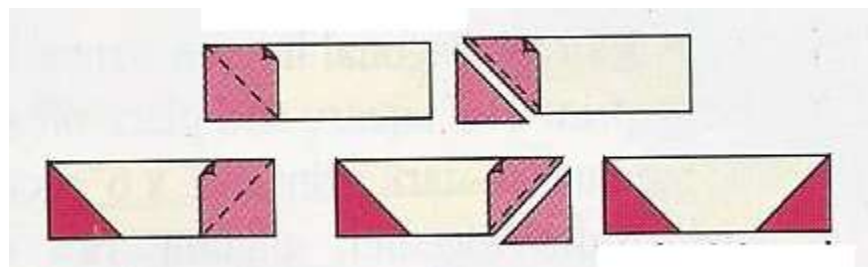
Snijden:

Per blok – achtergrondstof 1x 6½" x 2½" en 4½" x 2"

kat (lijf) 8" x 4½" , (rug) 5 ½" x 2 ½" en 2x (oortjes) 2"x 2"

In elkaar naaien:

Zet op de achterkant van de 2" vierkantjes een diagonale lijn en naai ze aan weerskanten van de 4½" x 2" rechthoek.



Naai de oortjes op de rechthoek van 8" x 4½".

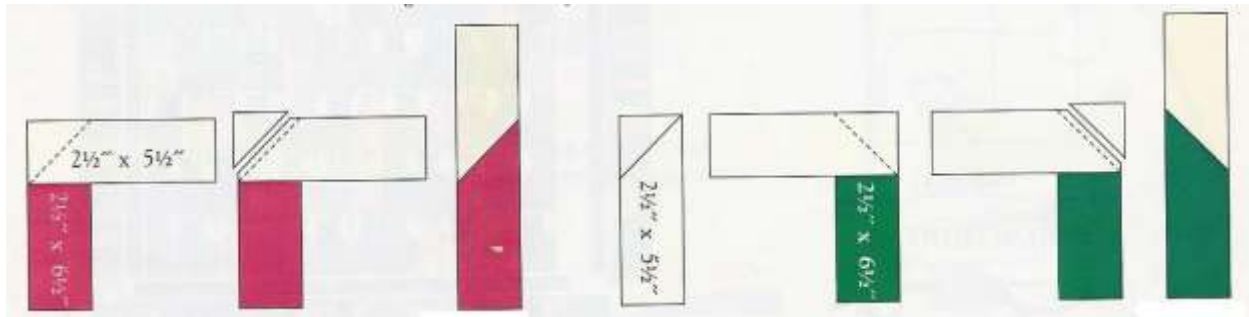
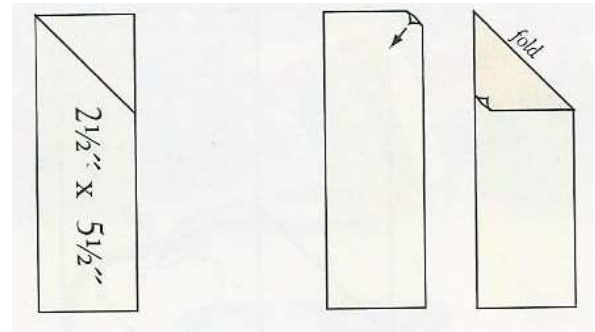
Nu gaan we de rug maken.

Vouw van de achtergrondstof 6½" x 2½" rechthoek een hoek om (de gevouwen lijn wordt de naailijn).

Leg dit lapje op de 5 ½" x 2 ½" rechthoek van de rug en naai op de vouwlijn vast.

Knip/snij het hoekje af op ¼".

Probeer verschillende katten te maken, dus ook in spiegelbeeld.



Wanneer er 8 rijen zijn, kan de top in elkaar genaaid worden.



't Winkeltje van UFO's, Zuidland Elvire Verweij-Fennema